


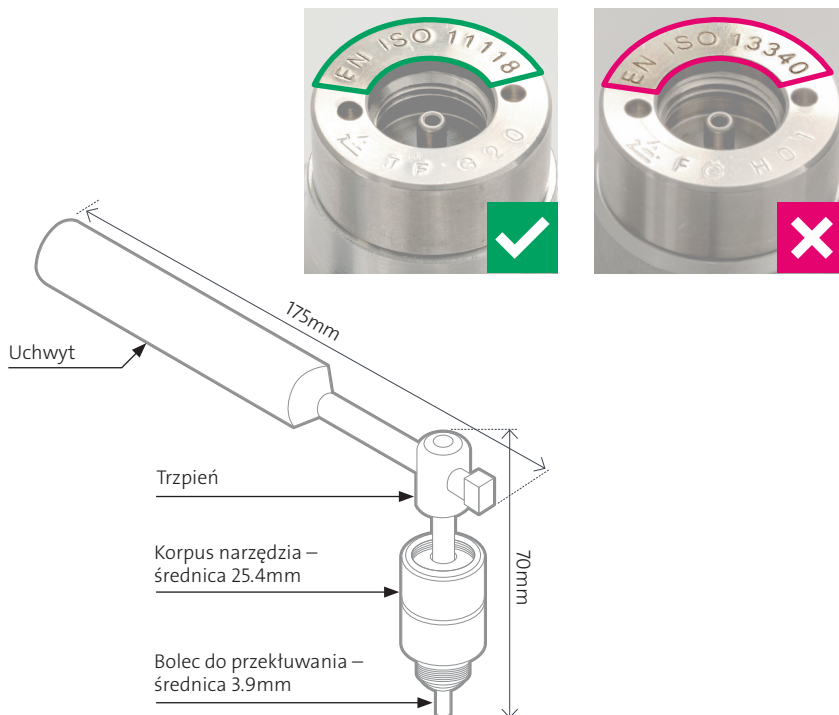
Butle jednorazowe Recykler – obrotowy, przenośny



Najnowsze narzędzie do recyklingu butli jednorazowych firmy Air Products zostało zaprojektowane, aby umożliwić ich łatwą i bezpieczną utylizację.

W Unii Europejskiej zużyte butle jednorazowe po ich przebicium można utylizować jako niestwarzające zagrożenia. Przed utylizacją poza Unią Europejską należy się skonsultować z odpowiednimi władzami lokalnymi.

Recykler jest przeznaczony do zaworów firmy Air Products oznaczonych ISO 11118, wytłoczonym na kołnierzu butli. Można go stosować do butli jednorazowych Air Products o pojemnościach: 34, 58 i 110 litrów.



Instrukcja obsługi i środki ostrożności

1. Przez cały czas używania recyklera należy nosić okulary ochronne.
2. Przed przekłuciem butla musi zostać całkowicie opróżniona. Zaleca się, by przed przekłuciem zapoznać się z dokumentem **EIGA IGC 30 Disposal of Gases** (dostępne do bezpłatnego pobrania ze strony www.eiga.org).

Komentarz: Oznacza to, że można wizualnie stwierdzić, że butla nie jest pod ciśnieniem.

3. Spraw, by butla była niezdatna do użytku (lub nie była pod ciśnieniem) za pomocą recyklera.
4. Operator powinien się zaznajomić z właściwościami gazu zgodnie z Kartą Charakterystyki.

Instrukcja

5. Wkręć narzędzie w zawór oznaczony ISO 11118, zgodnie z ruchem wskazówek zegara, do oporu.
6. Po wkręceniu obracaj uchwyt zgodnie z ruchem wskazówek zegara.


Wskazówka dotycząca bezpieczeństwa: Jeśli słychać ulatniający się gaz, pojemnik nie został całkowicie odpowietrzony. Obróć uchwyt w kierunku przeciwnym do wskazówek zegara, aby wyjąć urządzenie. Pojemnik powinien zostać bezpiecznie odpowietrzony, jak wyszczególniono powyżej.

7. Kontynuuj obracanie uchwytu, aż usłyszysz dźwięk przebiccia butli.
8. Wymontuj recykler, obracając go odwrotnie do wskazówek zegara.

Uwaga: w butli będzie teraz widoczny otwór w zaworze – butla może zostać bezpiecznie zutylizowana.

Numer produktu: 488695

Butle jednorazowe Recykler – stała pozycja



W Unii Europejskiej butle jednorazowego użytku można utylizować jako niestwarzające zagrożenia. Przed utylizacją poza Unią Europejską należy się skonsultować z odpowiednimi władzami lokalnymi. Narzędzie recykler o stałej pozycji pozwala przekłuć i bezpiecznie zutylizować butle jednorazowe 10-litrowe.

Informacje dla użytkownika

Po przekłuciu butle jednorazowego użytku nie muszą już być transportowane jako towary niebezpieczne, co zmniejsza koszty transportu.

Instrukcja obsługi i środki ostrożności

1. Przez cały czas używania recyklera należy nosić okulary ochronne.
2. Przed przekłuciem butla musi zostać całkowicie opróżniona. Zaleca się, by przed przekłuciem zapoznać się z dokumentem **EIGA IGC 30 Disposal of Gases** (dostępne do bezpłatnego pobrania ze strony www.eiga.org).
3. Operator powinien być zaznajomiony z właściwościami gazu opisanymi w Karcie Charakterystyki, zwracając szczególną uwagę na dane dotyczące bezpieczeństwa i środowiska.
4. Narzędzie powinno zostać przymocowane do stabilnej powierzchni za pomocą dwóch wkrętów M6 (brak w zestawie).
5. Umieść pustą butlę centralnie w recyklerze i obróć powoli dźwignię w prawo zgodnie z ruchem wskazówek zegara, aż butla zostanie całkowicie przekłuta. W ramach środków bezpieczeństwa przekłucie butli należy przeprowadzić w dobrze wentylowanym pomieszczeniu lub na zewnątrz.
6. Obróć dźwignię powoli w lewo, aby wyjąć butlę z narzędzia. Po nakłuciu butlę można poddać recyklingowi lub utylizować w wybrany sposób.

Aby uzyskać bardziej szczegółowe informacje,
skontaktuj się z naszym specjalistą:

Air Products Sp. z o.o.
gazspec@airproducts.com
T 77 405 45 46

Numer produktu: 198260



tell me more
airproducts.com.pl/
jednorazowe